



УПРАВЛЕНИЕ ФЕДЕРАЛЬНОЙ СЛУЖБЫ
ГОСУДАРСТВЕННОЙ СТАТИСТИКИ
ПО РЕСПУБЛИКЕ КРЫМ И Г. СЕВАСТОПОЛЮ

Оперативные данные по индексу потребительских цен в Республике Крым



апрель 2023 года



Оперативные данные по индексу потребительских цен

в Республике Крым

апрель 2023 года

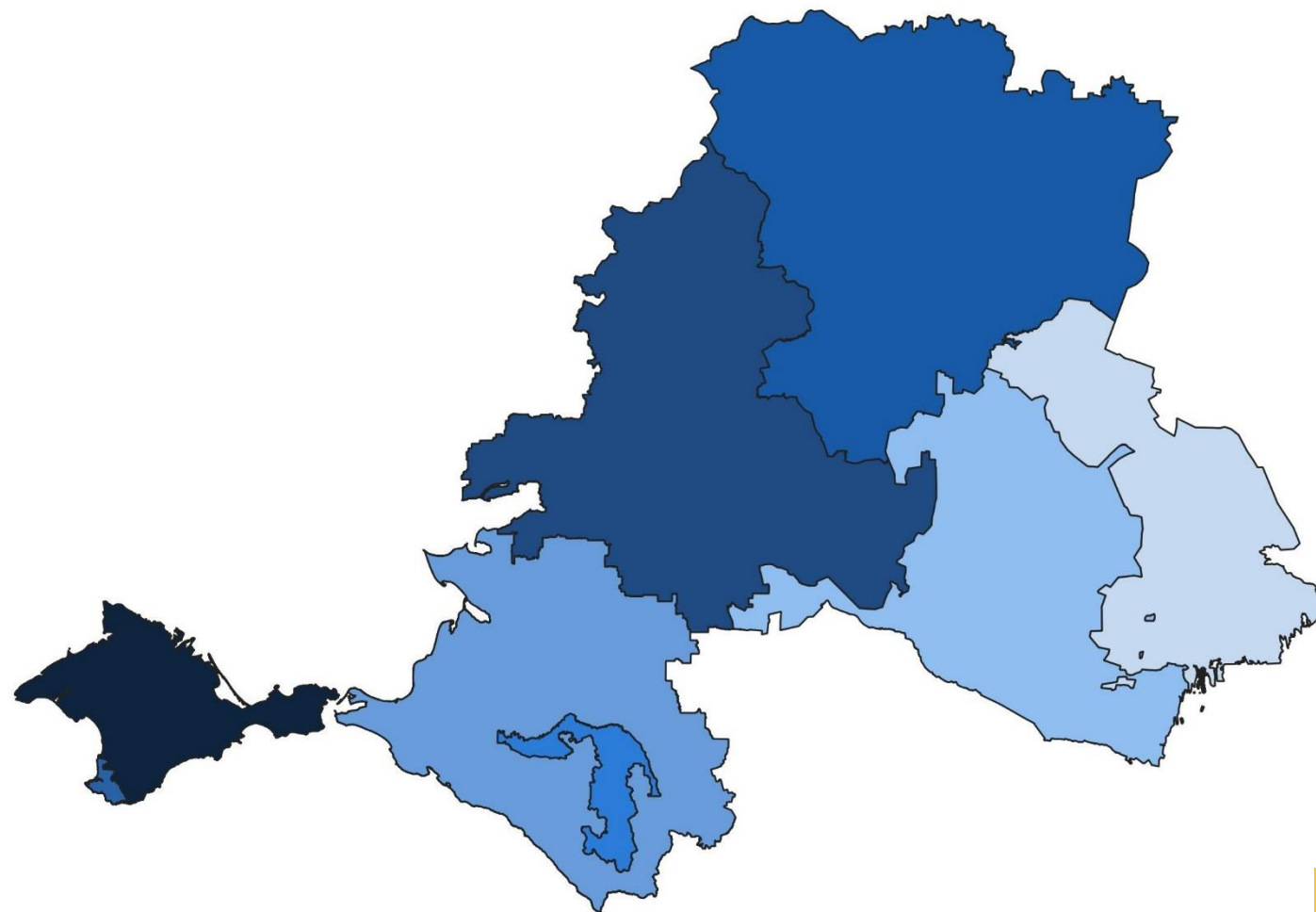
- 01 Индексы потребительских цен
- 02 Индексы цен на основные группы товаров и услуг
- 03 Условный (минимальный) набор продуктов питания
- 04 Фиксированный набор потребительских товаров и услуг



ИНДЕКСЫ ПОТРЕБИТЕЛЬСКИХ ЦЕН В ЮЖНОМ ФЕДЕРАЛЬНОМ ОКРУГЕ

в % к предыдущему месяцу

Ранжирование регионов по значению индекса





ИНДЕКСЫ ПОТРЕБИТЕЛЬСКИХ ЦЕН

СТРУКТУРА ИНДЕКСА ПОТРЕБИТЕЛЬСКИХ ЦЕН ПО ГРУППАМ ТОВАРОВ И УСЛУГ

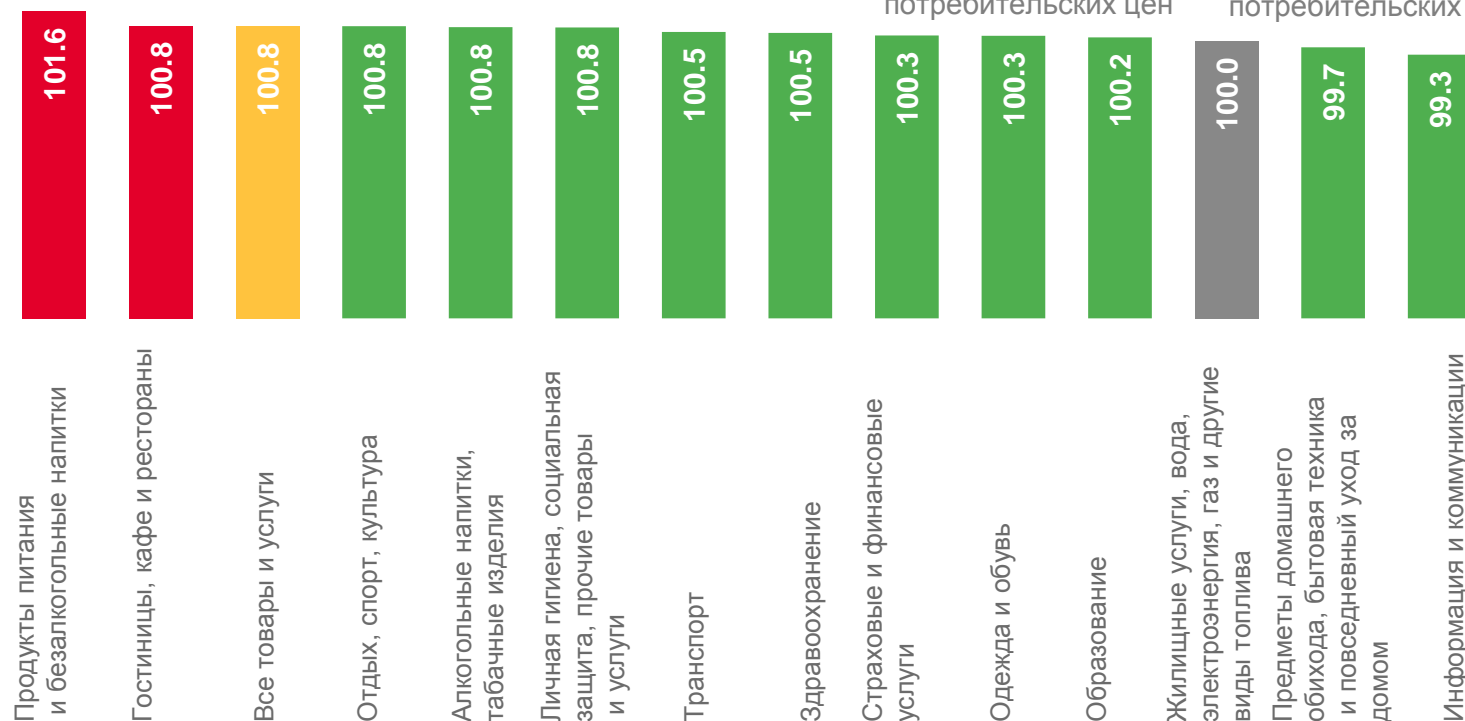
в процентных пунктах от прироста (снижения) индекса потребительских цен, за апрель 2023 г.



В КЛАССИФИКАЦИИ ИНДИВИДУАЛЬНОГО ПОТРЕБЛЕНИЯ ПО ЦЕЛЯМ в % к предыдущему месяцу

2 направления потребления значение индекса **больше** общего индекса потребительских цен

11 направлений потребления значение индекса **меньше** общего индекса потребительских цен



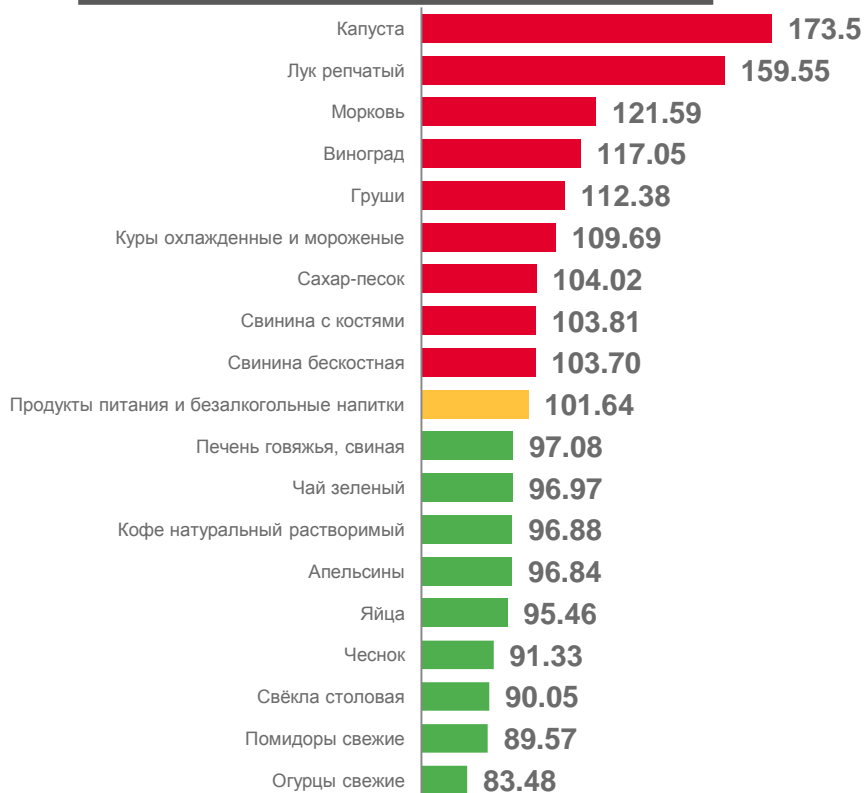


ИНДЕКСЫ ПОТРЕБИТЕЛЬСКИХ ЦЕН НА ОСНОВНЫЕ ГРУППЫ ТОВАРОВ И УСЛУГ

в процентах к предыдущему месяцу



ПРОДУКТЫ ПИТАНИЯ И БЕЗАЛКОГОЛЬНЫЕ НАПИТКИ



ГОСТИНИЦЫ, КАФЕ И РЕСТОРАНЫ



ОТДЫХ, СПОРТ И КУЛЬТУРА



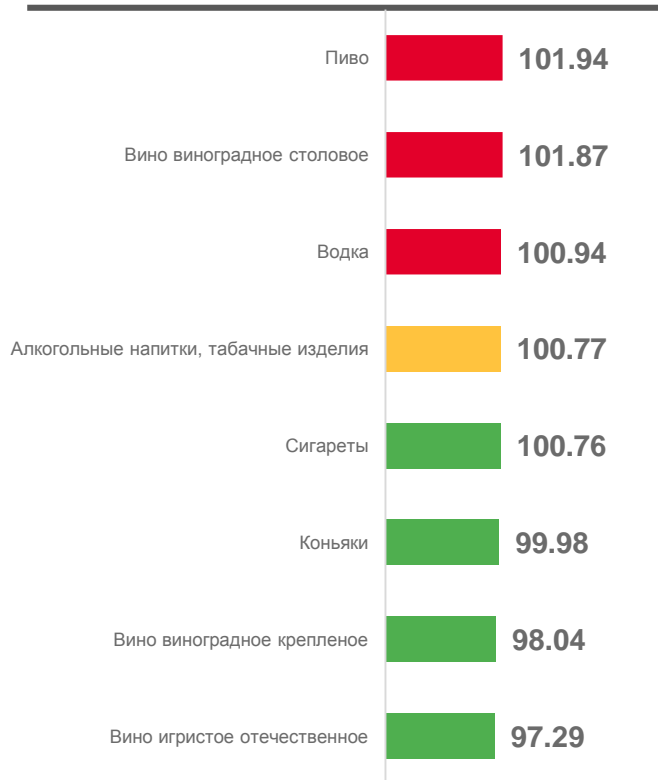


ИНДЕКСЫ ПОТРЕБИТЕЛЬСКИХ ЦЕН НА ОСНОВНЫЕ ГРУППЫ ТОВАРОВ И УСЛУГ

в процентах к предыдущему месяцу



АЛКОГОЛЬНЫЕ НАПИТКИ, ТАБАЧНЫЕ ИЗДЕЛИЯ



ЛИЧНАЯ ГИГИЕНА, СОЦИАЛЬНАЯ ЗАЩИТА, ПРОЧИЕ ТОВАРЫ И УСЛУГИ



ТРАНСПОРТ





ИНДЕКСЫ ПОТРЕБИТЕЛЬСКИХ ЦЕН НА ОСНОВНЫЕ ГРУППЫ ТОВАРОВ И УСЛУГ

в процентах к предыдущему месяцу



ЗДРАВООХРАНЕНИЕ

Другие медицинские услуги	102.78
Прочие амбулаторные услуги	102.10
Фитопрепараты и гомеопатические препараты	102.02
Санаторно-курортное лечение	101.70
Услуги врачей специалистов	101.36
Услуги больниц, медицинских центров, родильных домов	101.32
Здравоохранение	100.45
Стационарные лечебно-реабилитационные услуги	100.00
Зубное протезирование	100.00
Профилактика и лечение зубов	100.00
Изделия для коррекции зрения	100.00
Корректирующие изделия и средства реабилитации	100.00
Профилактическая и защитная продукция	99.62



СТРАХОВЫЕ И ФИНАНСОВЫЕ УСЛУГИ

Годовая стоимость полиса КАСКО	100.96
Страховые и финансовые услуги	100.32
Аренда индивидуального банковского сейфа	100.00
Комиссия банка за перевод средств с карты на карту клиенту другого банка на территории России	100.00
Плата за пользование потребительским кредитом	100.00
Годовая стоимость полиса ОСАГО	100.00
Годовая стоимость полиса добровольного страхования жилья от стандартных рисков	100.00



ОДЕЖДА И ОБУВЬ

Химчистка мужского костюма	103.90
Туфли женские закрытые	103.52
Постановка набоек	102.81
Туфли	102.45
Майка, футболка женская бельевая	101.71
Рубашки для мужчин	101.51
Одежда и обувь	100.30
Сапоги женские осенние с верхом из натуральной кожи	98.61
Кроссовые туфли для детей	98.59
Куртка мужская с верхом из плащевых тканей утепленная	98.58
Ботинки, полуботинки для детей школьного возраста	98.57
Ботинки, полуботинки для детей дошкольного возраста	97.30
Нижнее белье (включая ночное) для мужчин	96.98
Резиновая обувь для детей	96.41



ИНДЕКСЫ ПОТРЕБИТЕЛЬСКИХ ЦЕН НА ОСНОВНЫЕ ГРУППЫ ТОВАРОВ И УСЛУГ

в процентах к предыдущему месяцу



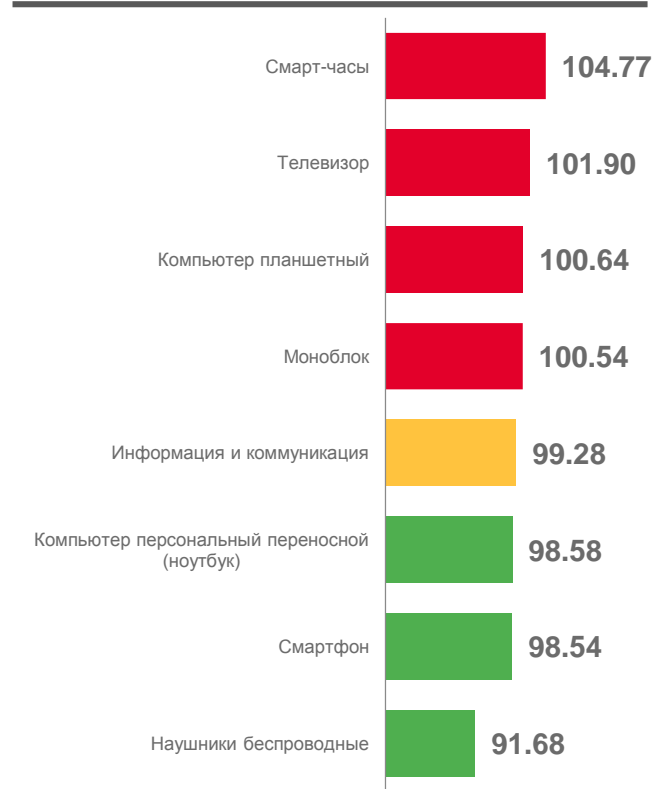
ОБРАЗОВАНИЕ



ПРЕДМЕТЫ ДОМАШНЕГО ОБИХОДА, БЫТОВАЯ ТЕХНИКА, ТЕКУЩЕЕ ОБСЛУЖИВАНИЕ ЖИЛЫХ ПОМЕЩЕНИЙ



ИНФОРМАЦИЯ И КОММУНИКАЦИЯ





УСЛОВНЫЙ (МИНИМАЛЬНЫЙ) НАБОР ПРОДУКТОВ ПИТАНИЯ В РЕСПУБЛИКЕ КРЫМ

ИЗМЕНЕНИЕ СТОИМОСТИ НАБОРА, %

апрель 2023 г.
к марту 2023 г.

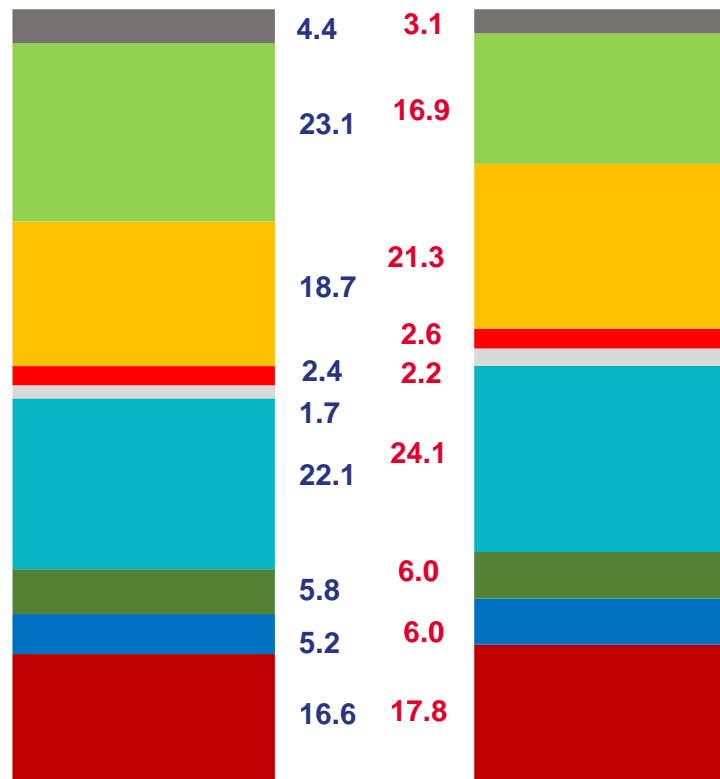
▲ **102,24**

апрель 2023 г.
к декабрю 2022 г.

▲ **103,83**

СТОИМОСТЬ УСЛОВНОГО (МИНИМАЛЬНОГО) НАБОРА ПРОДУКТОВ ПИТАНИЯ, в рублях

СТРУКТУРА СТОИМОСТИ НАБОРА В %



Апрель 2022 года
6 271

Апрель 2023 года
5 737

- Чай, соль, специи
- Плоды, овощи и картофель
- Хлеб, мука, крупы и макаронные изделия
- Сахар, кондитерские изделия
- Яйца
- Молочные продукты
- Жиры
- Рыба
- Мясо и мясопродукты




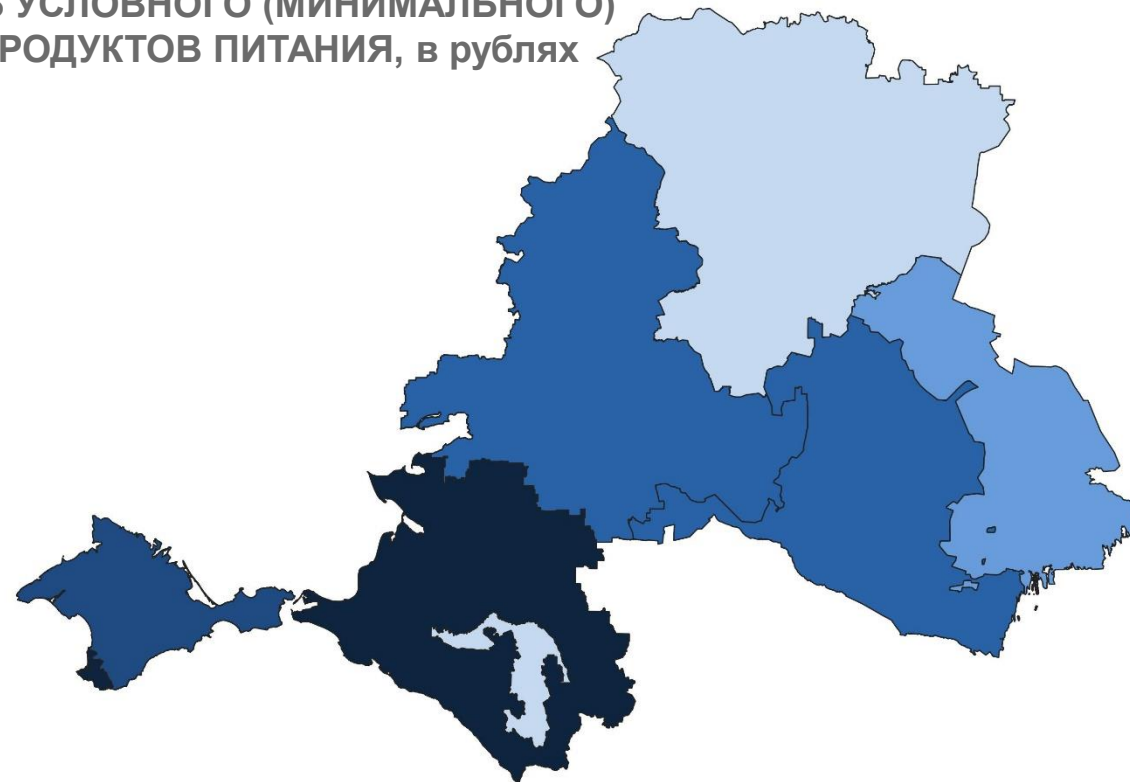


УСЛОВНЫЙ (МИНИМАЛЬНЫЙ) НАБОР ПРОДУКТОВ ПИТАНИЯ В ЮЖНОМ ФЕДЕРАЛЬНОМ ОКРУГЕ

РАНЖИРОВАНИЕ РЕГИОНОВ ПО ЗНАЧЕНИЮ ИНДЕКСА в % к предыдущему месяцу



СТОИМОСТЬ УСЛОВНОГО (МИНИМАЛЬНОГО) НАБОРА ПРОДУКТОВ ПИТАНИЯ, в рублях





УСЛОВНЫЙ (МИНИМАЛЬНЫЙ) НАБОР ПРОДУКТОВ ПИТАНИЯ В РЕСПУБЛИКЕ КРЫМ

ИЗМЕНЕНИЕ СТОИМОСТИ НАБОРА ПО ГОРОДАМ, %

апрель 2023 г. к марту 2023 г.



СТОИМОСТЬ УСЛОВНОГО (МИНИМАЛЬНОГО) НАБОРА ПРОДУКТОВ ПИТАНИЯ ПО ГОРОДАМ, рублей





ФИКСИРОВАННЫЙ НАБОР ПОТРЕБИТЕЛЬСКИХ ТОВАРОВ И УСЛУГ В РЕСПУБЛИКЕ КРЫМ

ИЗМЕНЕНИЕ СТОИМОСТИ НАБОРА, %

▲ **100,71**
апрель 2023 г.
к марту 2023 г.

▲ **101,06**
апрель 2023 г.
к декабрю 2022 г.

СТОИМОСТЬ ФИКСИРОВАННОГО НАБОРА ПОТРЕБИТЕЛЬСКИХ ТОВАРОВ И УСЛУГ, рублей

